



Anträge der Fraktionen/Stadträte

N r . AN/425/13

Antragsteller CDU-Fraktion

Antragsdatum 05.12.2013

Betreff:

Murrbäder Backnang Wonnemar - Entwicklung der Besucherzahlen

Stellungnahme:

Die Entwicklung der Besucherzahlen in den Murrbädern Backnang Wonnemar im Jahr 2013 ist aus der beiliegenden Anlage zu entnehmen.

Maßnahmen zur Beibehaltung der Attraktivität im vergangenen Jahr waren:

Durchführung von verschiedenen **Events:**

- Tag der Vereine
- SWB Fun & Action Pool Party
- Kindertheater am Beckenrand
- KSK Aqua Fun Party
- Candlelight Konzert
- Langer Saunaabend


Regelmäßige **Aktionen:**


- Wassergymnastik
- Damensauna
- Familientag
- Vitaltag 50+
- Familientag
- Schnuppertauchen

Darüber hinaus sind im Wirtschaftsplan der Städtischen Bädergesellschaft Backnang GmbH ab dem Jahr 2016 jährlich 100.000,-- EUR für Attraktivierungsmaßnahmen (z.B. der Bau einer zweiten Rutsche) vorgesehen.

Amtsleiter:

Sichtvermerke:


25.2.2014 
Datum/Unterschrift:

I  4.3.14
Kurzzeichen/Datum:

II

III

10


5.3.

Gemeinderat 05.12.13

<p>Antrag – Nr.</p> <p>425</p> <p>Erledigung oder Zwischenbescheid erbeten bis</p> <hr/> <p>über Amt 10 an I</p>

Verteiler:

I

II

10

20

GR

Die Verwaltung berichtet über die Entwicklung der Besucherzahlen in den Murrbädern Backnang Wonnemar und über Maßnahmen zur Beibehaltung ihrer Attraktivität.

Murrbäder Backnang Wonnemar

Besucherzahlen 2013

	Bad	Sauna	Bad und Sauna	Freibad	Insgesamt
Januar	18.357	6.926	25.283		25.283
Februar	14.956	6.397	21.353		21.353
März	13.928	6.631	20.559		20.559
April	14.594	4.982	19.576		19.576
Mai	15.177	5.349	20.526	5.575	26.101
Juni	8.623	3.405	12.028	27.998	40.026
Juli	6.226	2.241	8.467	49.842	58.309
August	10.575	3.317	13.892	27.998	41.890
September	9.821	4.258	14.079	9.706	23.785
Oktober	12.933	5.985	18.918		18.918
November	12.998	7.041	20.039		20.039
Dezember	12.868	7.703	20.571		20.571
Gesamt	151.056	64.235	215.291	121.119	336.410

Besucherzahlen ohne Schulen/Vereine